



MY LOCAL STATS 2021

Statistik terpilih mengikut daerah pentadbiran¹

PENDUDUK



MALAYSIA
32.6 juta

	('000)
Petaling	2,315.7
Johor Bahru	1,715.4
Ulu Langat	1,393.3
Klang	1,078.7
Gombak	948.0

Nota:
Anggaran penduduk pertengahan tahun berasaskan Banci Penduduk dan Perumahan 2020

GUNA TENAGA

Kadar Penyertaan Tenaga Buruh (KPTB)



Malaysia	68.6
Klang, Beluran	77.9
Petaling	77.8
Seberang Perai Selatan	77.5
Ranau	76.7
Ulu Selangor, Ulu Langat	76.1

Nota:
Data permulaan

PERUMAHAN

Bilangan tempat kediaman



Malaysia	9,614,139
Petaling	679,812
W.P. Kuala Lumpur	634,639
Johor Bahru	610,314
Ulu Langat	431,574
Klang	301,407

Nota:
Data Banci Penduduk dan Perumahan 2020

PENDIDIKAN

Bilangan sekolah



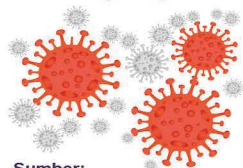
Sekolah

Malaysia	7,780
W.P. Kuala Lumpur	190
Johor Bahru	181
Petaling	148
Batu Pahat	144
Kinta	140
<hr/>	
Malaysia	2,444
W.P. Kuala Lumpur	104
Johor Bahru	87
Petaling	77
Kinta	58
Kota Bharu	49

Sumber:
Kementerian Pendidikan Malaysia

KESIHATAN

Bilangan penerima vaksin COVID-19 yang menerima dua dos lengkap



Malaysia	24,987,341
W.P. Kuala Lumpur	2,961,175
Petaling	1,641,529
Johor Bahru	1,408,722
Ulu Langat	1,066,940
Klang	624,149

Sumber:
Kementerian Kesihatan Malaysia

Nota:
1. Data ini berdasarkan lokasi pusat pemberian vaksin
2. Bagi mereka yang berumur 5 tahun dan ke atas

PERKHIDMATAN KEBAJIKAN

Bilangan kumulatif Orang Kurang Upaya (OKU) yang berdaftar



Malaysia	621,248
W.P. Kuala Lumpur	44,199
Johor Bahru	22,193
Ulu Langat	17,628
Klang	17,524
Melaka Tengah	15,456

Sumber:
Jabatan Kebajikan Masyarakat, Malaysia

INTERNET DAN MEDIA SOSIAL

Peratusan langganan internet di rumah



	(%)
Malaysia	90.3
W.P. Putrajaya, Lojing	100.0
Selangor	99.0
Petaling	98.9
Gombak, Ulu Langat	98.4
W.P. Kuala Lumpur	98.0

Nota:
Data adalah pada 2019

KESELAMATAN AWAM

Malaysia	1,486
W.P. Kuala Lumpur	61
Ipoh	27
Segamat	21
Ulu Selangor	20
Kuala Muda	19

Balai Polis¹

Malaysia	324
W.P. Kuala Lumpur	19
Petaling	9
Johor Bahru	7
Kota Bharu, Seremban, Ulu Langat	6
Batu Pahat	5

Balai Bomba

Sumber:
Polis Diraja Malaysia
Jabatan Bomba dan Penyelamat Malaysia

Nota:
¹Merujuk kepada Ibu Pejabat Polis Daerah, balai polis dan pondok polis

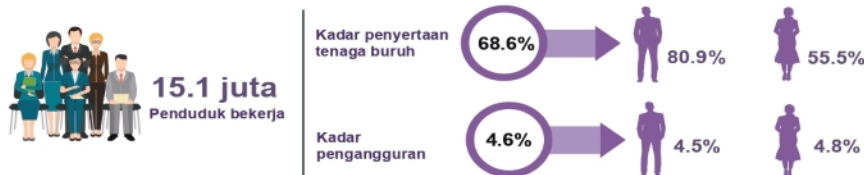


SEPINTAS LALU STATISTIK SOSIOEKONOMI, MALAYSIA 2021

PENDUDUK



GUNAKAN TENAGA



PENDAPATAN ISI RUMAH KASAR BULANAN



Penengah
RM5,209

Purata
RM7,089

Sumber:
Data anggaran 2020

PENDIDIKAN

	Sekolah rendah	Sekolah menengah
Sekolah	7,780	2,444
Guru	235,031	175,987
Murid	2,766,234	1,959,787
	Pengawal menengah	Pengawal lesen menengah
		64,904

Sumber: Kementerian Pendidikan Malaysia

Nota: Merujuk kepada sekolah kerajaan dan sekolah bantuan kerajaan

KESELAMATAN AWAM



Jenayah harta benda
41,479 kes



Jenayah kekerasan
11,495 kes

Sumber:
Polis Diraja Malaysia

PERKHIDMATAN KEBAJIKAN

Bilangan kumulatif
Orang Kurang
Upaya (OKU)
yang berdaftar



Sumber:
Jabatan Kebajikan Masyarakat, Malaysia



SEPINTAS LALU STATISTIK SOSIOEKONOMI, MALAYSIA 2021

KESIHATAN

2,645.1 ribu
Jumlah pesakit COVID-19



24,987.3 ribu
Jumlah penerima vaksin
langkah 2 dos

Sumber:
Kementerian Kesihatan Malaysia
Nota:
Bagi mereka yang berumur 5 tahun dan ke atas

PELANCONGAN

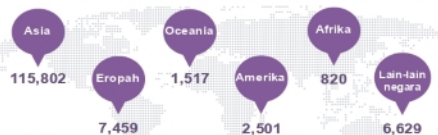


Pelawat domestik
65,976.0 ribu orang

Pelancong domestik
14,882.8 ribu orang

Nota:
1. Pelawat domestik merujuk kepada mereka yang melakukan perjalanan kurang daripada 24 jam.
2. Pelancong domestik merujuk kepada mereka yang melakukan perjalanan sekurang-kurangnya satu malam (24 jam).

Bilangan ketibaan pelancong mengikut Negara asal



Sumber:
Tourism Malaysia

KELUARAN DALAM NEGERI KASAR (KDNK) (2015=100)

KDNK pada Harga Malar **RM1.39 trilion**

Kadar Pertumbuhan **3.1%**

KDNK Per Kapita **RM47,439**

Peratusan Sumbangan kepada KDNK mengikut Jenis Aktiviti Ekonomi pada Harga Malar



7.1%
Pertanian



6.7%
Perlomongan & Pengkuarian



24.3%
Pembinaan



3.7%
Pembianaan



57.0%
Perkhidmatan

INDEKS HARGA PENGGUNA (IHP) (2010=100)

IHP 2021: 2.5%

Perubahan peratus IHP mengikut tiga kumpulan utama



1.7%

Makanan & Minuman Bukan Alkohol



1.5%

Perumahan, Air, Elektrik, Gas & Bahan Api Lain



11.0%

Pengangkutan

EKSPORT DAN IMPORT



Eksport
RM1,239.8 bilion

Import
RM987.2 bilion